

Release date 13.12.17

CONFIDENTIAL

Rev.4.17

Jeep

WRANGLER



Navitainer CLARION NX505E DAB



Release date 13.12.17

CONFIDENTIAL


Rev.4.17

Jeep

WRANGLER




Navitainer
CLARION NX505E



Centralina comandi al
volante e attivatore
amplificatore



Cablaggio USB
opzione



Staffe fissaggio
navigazione



Smontare con apposito utensile
comandi finestrini



Scollegare presa / contatto comandi
finestrini



Smontare paratia sottostante lo sterzo

Svitare i TORX sia destra che sinistra






Smontare vite sottostante alla
paratia plastica portaoggetti
superiore

Smontare paratia plastica console principale/cruscotto



Smontare Radio / Navigatore






Collegare Clarion con interfaccia



Smontare plastica piantone DX per
applicare antenna DAB sul
parabrezza



Smontare paratia laterale DX e cassetto portaoggetti per passaggio cavo antenna DAB

Montare supporti in plastica sul navigatore





Rifissare apparecchio




Rifissare plastica console principale



Rifissare plastica console principale
e comandi finestrini



Estrarre MICRO SD e su
NAVIEXTRAS.COM aggiornare le
mappe



Tempo di installazione ca 80 min